



MEIN ZIMMER WIRD ZUM


# ATELIER

2




# VIERECKE

Wie viele Vierecke kannst du in dem Bild entdecken? Fahre alle Vierecke mit verschiedenen Farben nach.



**SO VIELE VIERECKE  
HABE ICH GEFUNDEN**



# MASCHINE

Samme Müll und baue daraus eine Maschine. Überlege dir, wozu man diese Maschine benutzen könnte. Was kann sie alles?




FOTO ODER ZEICHNUNG  
DEINER MASCHINE

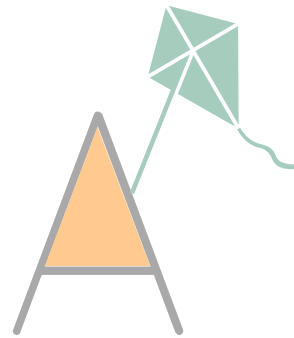


# SO BIN ICH

Schreibe mit Bleistift deinen Namen in großen Buchstaben auf ein Blatt Papier. Überlege dir Eigenschaften, die zu dir passen. Fallen dir auch Dinge ein, die du gerne machst? Zeichne alles über dich in und um die Buchstaben.

HIER SIEHST DU, WIE IDA DAS MIT IHREM NAMEN GEMACHT HAT

Sie hat ganz viele Pflanzen bei sich im Zimmer.





Ida arbeitet in einer Autowerkstatt.

Am liebsten ist sie in den Bergen.

# FARBEN

Suche dir eine Farbe aus, zum Beispiel deine Lieblingsfarbe. Sammle dann verschiedene kleine Gegenstände in dieser Farbe und lege sie zu einem spannenden Bild auf.

**DIESE GEGENSTÄNDE HABE  
ICH GEFUNDEN**



# COLLAGE

Schneide aus alten Zeitschriften Bilder aus, die dir besonders gut gefallen. Klebe sie so auf das Blatt, dass ein neues lustiges Bild entsteht.

Tiger beim Golfspielen




HIER KANNST DU DEIN BILD  
AUFKLEBEN




# STIFT

Baue dir selbst einen gigantischen Stift. Du brauchst einen längeren Gegenstand, an dem du deinen Stift mit Klebeband oder einem Haargummi befestigen kannst. Zum Beispiel ein Lineal, einen Kochlöffel oder einen Besenstil. Lege ein Papier auf den Boden und schon kannst du wie ein Giraffe zeichnen.



# VERKLEIDEN

Frage deine Familie, ob du Kleidung von jemandem ausborgen darfst. Suche dir etwas aus, das du sonst nie anziehen würdest. Wer könntest du mit deiner neuen Verkleidung sein? Du kannst den Anderen auch ein kurzes Theaterstück vorspielen.



**SO HABE ICH  
MICH VERKLEIDET**

