

Kindersitz richtig verwendet.



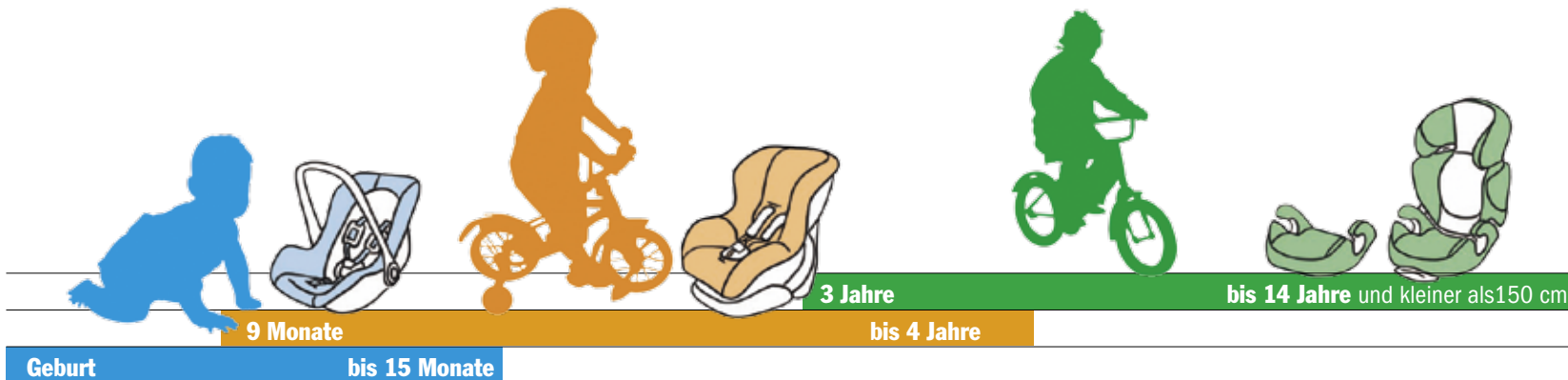
- > **Dječije Sjedište tačno upotrebljeno**
- > **Çocuk Oturaklarının Doğru Kullanımı**



Ein gutes Gefühl, beim Club zu sein.

Gute Kindersitze richtig angewendet schützen das Leben Ihres Kindes!

- Mehr als 1.300 Kinder verunglückten im Jahr 2009 als Mitfahrer im Pkw!
- Über 5 % aller verunglückten Kinder im Auto kommen zu Schaden, weil sie völlig ungesichert mitfahren!
- Ohne Kindersitz ist ein Kind 7-mal mehr gefährdet, bei einem Unfall schwer verletzt oder getötet zu werden.



Die Babys

- > Montieren Sie die Babyschale immer rückwärts gerichtet.
- > Verwenden Sie nie eine Babyschale auf dem Beifahrersitz, wenn der Frontairbag aktiviert ist. Installieren Sie den Kindersitz stattdessen auf dem Rücksitz.
- > Wechseln Sie erst dann in die nächst größere Gruppe, wenn der Kopf des Kindes über die Schale hinausragt. Ragen nur die Beine hinaus, besteht noch kein Grund zum Wechseln.



Die Kindergartenkinder

- > Stellen Sie sicher, dass der Kindersitz fest mit dem Auto verbunden ist.
- > Bei Sitzen mit Hosenträgergurten ist vor jedem Fahrtantritt der Gurt nach dem Schließen festzuziehen.
- > Die Verbindung Kind-Sitz muss so fest wie möglich sein!



Wichtig:

- > Lesen Sie die Bedienungsanleitung für den Kindersitz sowie für das Fahrzeug.
- > Nur wenige Kindersitze eignen sich auch für die Sicherung mit Beckengurt.
- > Stellen Sie den Kindersitz auf die aktuelle Körpergröße ein.
- > Der Gurt muss so eng wie möglich am Körper des Kindes anliegen (Winterjacke ausziehen oder öffnen, sonst ist die Schutzwirkung reduziert).

Die Schulkinder

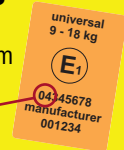
- > Verwenden Sie möglichst Sitzröhren mit einstellbarer Rückenlehne.
- > Der Fahrzeuggurt soll über die Mitte der Schulter laufen und straff am Becken anliegen.
- > Die sichersten Plätze im Auto sind auch für größere Kinder diejenigen auf den Rücksitzen.



Vorschriften in Österreich seit 1.4.2010: Art. 3a VRV Verkehrsregelnverordnung

- **Kinder bis 14 Jahre und kleiner als 1,50 Meter** benötigen eine dem Gewicht und der Größe des Kindes entsprechende Rückhaltevorrückung, die nur auf Fahrzeugsitzen, die mit einem passenden Sicherheitsgurt ausgestattet sind, verwendet werden darf und die **mindestens der ECE Regelung Nr. 44.03** entspricht.

Die Prüfnummer unter dem E-Prüfzeichen muss mit 03 oder 04 beginnen.



- **Kinder bis 18 kg:** Es ist ausnahmslos ein geeigneter Kindersitz (siehe ECE44) zu verwenden.
- **Kinder ab 18 kg, wenn nur ein Beckengurt vorhanden ist:** Es muss kein Sitzkissen verwendet werden, die Sicherung mit dem Beckengurt allein wird toleriert.

- > Die Verwendung von **Kindersitzen für die Altersgruppe 0. 0+ und 1** (von Geburt an bis etwa 3 Jahre), wenn bei diesen für die Sicherung des Kindes **nur der Sicherheitsgurt des Fahrzeuges** verwendet werden kann **ist verboten**.
- > Die Verwendung von rückwärtsgerichteten Kindersitzen auf Plätzen mit aktivem Front-Airbag **ist verboten**.

Vormerkssystem

Verstöße gegen die Kindersicherungs-pflicht gelten als Vormerkdelikte. **Im Wiederholungsfall** ist verpflichtend eine Schulung auf eigene Kosten zu absolvieren, bei weiteren Verstößen kann es zum **Entzug der Lenker-berechtigung** kommen!

Pravilo upotrijebljena Autosjedalica cuva Zivot vasesg Djeteta!

- Više od 1.300 djece povrijedeno je u prometu u 2009. godini!
- Preko 5 % uzrok povrede djece jeste neprimjerna sigurnost djece u prometu!
- Djeca koja u vozilu nisu vezana u primjerenj autosjedalici imaju 7 puta veće izgledje da u slucaju prometne nezgode zadobiju ozbiljne pa i smrtonosne ozljede.



Godina-Novorodjencad (Bebe)

- > Montirajte dječju sjedalicu isključivo u smjeru suprotnom od smjera voznje.
- > Ne montirajte nikada dječju sjedalicu na suvozačevu mjesto ako je zračni jastuk aktiviran. Montirajte sjedalicu na stražnje sjedalo automobila.
- > Dijete je preraslo sjedalicu i treba je zamjeniti tek ako mu glava premasuje okvir sjedalice to se ne odnosi na noge djeteta.



Godina-Vrticka dob

- > Provjerite je li autosjedalica primjerno pričvršćena u automobilu.
- > Prije svake voznje provjerite ispravnost i funkciju sigurnosnog pojasa.
- > Dijete u sjedalici mora biti pravilno i čvrsto svezano!




Vazno:

- > Pročitati dobro upustvo o upotrebi i montazi autosjedalice.
- > Samo mali broj autosjedalica prilagodjen je momtiranju pomocu zdjelicnog pojasa (pojas sa dvije tocke vezivanja).
- > Autosjedalica mora biti prilagodjena visini i tezini djeteta.
- > Sigurnosni pojas mora biti čvrsto uz tijelo djeteta (ako dijete ima zimsku jaknu treba je skinuti jer sr debljom odjecom smanjuje sigurnost djeteta).



Godine-Skolska Djeca

- > Upotrebljavajte sjedala podizace sa odgovarajucim naslom za ledja.
- > Donji dio pojasa mora prelaziti preko kosti zdjelice(bokova) dok gornji dio pojasa mora prolaziti preko sredine kljucne kosto.
- > Stražnja sjedala automobila su sigurnija za voznju djece bez obzira na starost djece.



Propisi u Austriji od 1.4.2010: Art.3a VRV regulacija prometa propisuju sljedece

- **Djeca do 14 godina** i djeca niza od 1.50 moraju imati u skladu sa visinom i tezinom odgovarajucu autosjedalicu koja se montira na sjediste automobila koje je opremljeno odgovarajucim sigurnosnim pojasom prema **pravilniku ECE stav br.4403**. Broj za provjeru pod E-markom mora pocinjati sa 03 ili 04.
- **Djeca do 18. kg:** Svako dijete do 18.kg bez izuzetaka mora imati autosjedalicu
- **Djeca teza od 18 kg,ako se upotrebjava samo zdjelicni pojas:** Ne moraju imat jastuk dizac jer se vezivanje pojasom preko zdjelice (bokova) smatra dovoljno sigurno.
 - > Upotreba autosjedalica za djecu starosne dobi 0,0+ und 1 (od rodnja do 3 godine) ako je kod toga za sigurnost djeteta upotrijebljen samo sigurnosni pojas automobila.
 - > Postavljanje autosjedalice suprotno smjeru voznje na sjediste sa aktiviranim zracnim jastukom je zabranjeno.

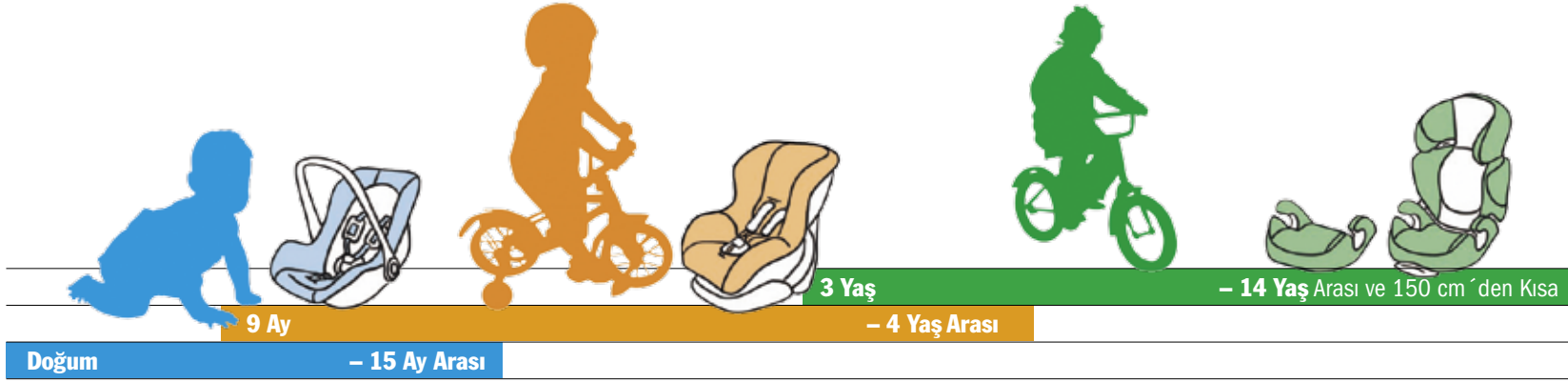


Napomena:

Krsenje pravila o upotrebi autosjedalice tretira se kao prekrasaj. U slucaju ponavljanja prekrasaja obavezna je nova obuka vozaca o vlastitom trosku. Ukoliko se prekrasaj ponnovi vise puta oduzima se vozacka dozvola.

iyi çocuk oturakları doğru kullandıkları taktirde çocuğunuzun hayatını korur!

- 2009 yılında 1.300'den fazla çocuk araba yolculuğunda kaza yapmıştır!
- Arabada kaza yapan çocukların % 5'den fazlası tamamen emniyetsiz yolculuk yaptıklarından dolayı zarar görmektedirler!
- Bir çocuğun bir kazada ağır yaralanma veya ölme tehlikesi çocuk koltuğu olmaması halinde 7 kat daha fazladır.



Bebekler

- > Bebek koltuğunu daima geriye dönük monte ediniz.
- > Ön hava yastığı aktif olması halinde ön sağ koltukta kesinlikle bebek koltuğu kullanmayınız. Bunun yerine çocuk koltuğunu arka koltuğa yerleştiriniz.
- > Ancak çocuğun kafası koltuğun dışına çıkması halinde bir sonraki koltuk grubuna geçiniz. Sadece bacakların aşması daha değiştirme nedeni oluşturmaz.



Anaokul Çocukları

- > Çocuk koltuğunun araba ile sabit bağlandığından emin olunuz.
- > Askı kemerli koltuklarda her yola çıkmadan önce kemer kapatıldıktan sonra sıkıca çekilmelidir.
- > Çocuk ile koltuk arasındaki bağlantı mümkün oldukça sağlam olmalıdır!



Ayrıca Önemli Olanlar:

- > Hem çocuk koltuğunun hem de aracın kullanım kılavuzunu okuyunuz.
- > Çok az sayıda çocuk oturma bel kemeri ile güvenlik için elverişlidir.
- > Çocuk koltuğunu güncel boya göre ayarlayın.
- > Kemer mümkün oldukça çocuğun bedenine sıkıca dayanmalı (kış ceketini çıkarınız veya açınız, aksi taktirde koruma etkisi azalır).

Okul Çocukları

- > Mümkün oldukça sırt arkılığı ayarlanabilen koltuk yükseltici kullanınız.
- > Araç kemeri omuz ortası üzerinden geçmeli ve basene sıkıca dayanmalıdır.
- > Büyük çocuklar için de arabada en emniyetli yerler arka koltuktakilerdir.



Avusturya'da 1.4.2010 tarihin-den bu tarafa kanunlar: VRV Trafik Kuralları Yönetmeliği'nin 3a maddesi

- **14 yaşından küçük ve boyu 1,50 metreden kısa** çocuklar, sadece uygun emniyet kemeri ile donatılmış araç koltuklarında kullanılabilen ve **en azından ECE No: 44.03 düzenleme-sine** uygun olan ve çocuğun ağırlığına ve boyuna uygun geri tutma sistemlerine ihtiyaç duymaktadırlar. E-Test işaretinin altındaki test numarası 03 veya 04 ile başlamak zorundadır.



- **18 kg'dan hafif çocuklar:** istisnasız uygun bir çocuk koltuğu (bakınız ECE44) kullanılması zorunludur.
- **18 kg'dan ağır çocuklar, sadece bel kemeri olması halinde:** Oturma minderi kullanılması zorunlu olmayıp, sadece bel kemeri ile emniyet kabul edilmektedir.
 - > Bunlarda çocuğun güvenliği için **sadece aracın emniyet kemeri** kullanılabilmesi halinde, **0, 0+ ve 1 yaş grubu için çocuk koltuklarının** kullanılması gerekmektedir.
 - > Aktif ön-hava-yastığı bulunan koltuklarda geriye dönük çocuk koltuklarının kullanımı yasaktır.

Sicil Sistemi

Çocuk emniyet yükümlülüğünün ihlalleri sicil suçu olarak sayılmaktadır. **Tekrarlanması halinde** zorunlu olarak masrafı kendinize ait olmak üzere bir **kurs** yapmanız gerekmekte ve müteakip ihlallerde **sürücü belgenizin alınması** söz konusu olabilmektedir!

ÖAMTC-Landesclubs

ÖAMTC-Wien, Niederösterreich, Burgenland

1010 Wien, Schuberttring 1-3

Tel. 0810 120 120*, Fax (01) 711 99 1482

ZVR 730335108

ÖAMTC-Oberösterreich

4021 Linz, Wankmüllerhofstraße 60

Tel. 0810 120 120*, Fax (0732) 33 33 296

ZVR 695613693

ÖAMTC-Salzburg

5020 Salzburg, Alpenstraße 102-104

Tel. 0810 120 120*, Fax (0662) 639 99 44

ZVR 926974014

ÖAMTC-Tirol

6020 Innsbruck, Andechsstraße 81

Tel. (0512) 33 20 0, Fax (0512) 33 20 6400

ZVR 281021446

ÖAMTC-Vorarlberg

6850 Dornbirn, Untere Roßmähder 2

Tel. (05572) 232 32 0, Fax (05572) 338 69

ZVR 051061216

ÖAMTC-Steiermark

8020 Graz, Reininghausstraße 80

Tel. (0316) 504 0, Fax (0316) 504 8290

ZVR 180053275

ÖAMTC-Kärnten

9020 Klagenfurt, Alois-Schader-Straße 4

Tel. (0463) 325 23 0, Fax (0463) 325 23 14

ZVR 479284817



* max. 0,073 Euro/min. Telekomtarif